


25th

Annual Conference
of the **Slovak Urological Society (SkMA)**
and Conference of Nurses Working
in Urology (SkMA)



WEDNESDAY • JUNE 6TH 2018
WEDNESDAY



10:00 - 12:00

KONGRESOVÁ SÁLA BYSTRÁ, MÝTO

VII. Laparoskopicko - robotický workshop / VII. Workshop in Laparoscopy and Robotics

Chairmen

V. Baláž
I. Minčík
J. Lupták
J. Mikuláš

Suturing in Laparoscopy
E- BLUS training

12:00 - 13:00

Lunch / Slovak urological Society Board meeting

13:00 - 15:00

KONGRESOVÁ SÁLA TAVO
Live Surgery

Chairman

J. U. Stolzenburg
Leipzig, DE

P. Weibl

Robot assisted partial nephrectomy - Retroperitoneal approach

15:00 - 16:00

E- BLUS competition

Chairmen

J. Lupták, I. Viřcha

16:00 - 17:00

Lecture

J. U. Stolzenburg
Leipzig, DE


Unconventional approach in laparoscopy and robotics
(retroperitoneal and preperitoneal approach)

Discussion and Take home messages

June 6. - 8. 2018
Hotel Partizán, Tále
Slovakia

WEDNESDAY • JUNE 6TH 2018

WEDNESDAY



17:00 - 19:00

Chairmen:

Firemné sympózia / Industrial symposia

F. Goncalves, M. Romančík, Ľ. Velk

17:00 - 17:30

Prednášky podporené edukačným grantom spoločnosti Sandoz

M. Korček

R. Sokol

Možnosti liečby pacientov po radikálnej prostatektómii

Pozícia adrogén deprivačnej terapie v liečbe metastatického hormón senzitívneho karcinómu prostaty.

17:30 - 17:45

Prednáška podporená edukačným grantom spoločnosti Bayer

B. Eliáš

Postavenie Rádia-223 v liečbe mCRPC

17:45 - 18:25

Prednášky podporené edukačným grantom spoločnosti Krka

J. Švihra

J. Dragašek

Medikamentózna liečba stresovej inkontinencie moču u žien

Čo môžeme očakávať od terapie duloxetínom? – praktické odporúčania

18:25 - 18:45

Prednáška podporená edukačným grantom spoločnosti Recordati

E. Burešová

Současné prístupy k liečbě symptomů hyperaktivního močového měchýře

18:45 - 19:00

Prednáška podporená edukačným grantom spoločnosti ELVA Pharma

D. Kňaze Doležalová


Prevenia a zvládnutie nekomplikovaných močových infekcií komplexom xyloglukanu, ibiška a propolisu

19:00 - 23:00

Slovak Dinner (Tálska Bašta)

25th Annual Conference

of the **Slovak Urological Society (SkMA)**
and Conference of Nurses Working
in Urology (SkMA)



THURSDAY • JUNE 7TH 2018
KONGRESOVÁ SÁLA TAVO



8:00 - 8:30

OPENING AND AWARD CEREMONY

Dr. h. c. prof. MUDr. Ján Breza, Dr.Sc., MHA
Čestná plaketa T. R. Niederlanda

prim. MUDr. Jan Schraml, PhD.
Udelenie Čestného členstva v SUS

prim. MUDr. V. Baláž, PhD.
doc. MUDr. Ján Lupták, PhD.
Udelenie Zlatej medaily SLS

MUDr. P. Kertes
Udelenie Bronzovej medaily SLS

8:30 - 10:00

LIVE SURGERY I.

Chairmen

J. Babeľa
B. Bystrica (SK)

M. Chudý, R. Kňazík
B. Bystrica (SK)

A. Petřík (CZ), B. Kollarik (SK), V. Baláž (SK)

Screen 1

Robot assisted pelvic lymphnode dissection

Screen 2

Flexibile Ureteroscopy, Mini PNL

10:00 - 10:15

Coffee break

10:15 - 11:45

LIVE SURGERY II.

Chairmen

S. Siemer
Homburg, DE

C. Riedl
Baden, AT

J. Schraml (CZ), P. Laurinc (AT), V. Baláž (SK)

Screen 1

Robot assisted nerve sparing radical prostatectomy

Screen 2

Laparoscopic nerve sparing radical prostatectomy

11:45 - 12:30

Lunch

12:30 - 13:30

PLENARY SESSION OF SLOVAK UROLOGICAL SOCIETY

June 6. - 8. 2018
Hotel Partizán, Tále
Slovakia

THURSDAY • JUNE 7TH 2018

THURSDAY



13:30 - 15:20

STATE OF THE ART LECTURES I.

Chairmen

Ch. Chapple
General secretary, EAU
Sheffield, UK

I. Minčík, J. Švihra

A contemporary update on urethral surgery
European Association of Urology lecture

J. de la Rosette
General secretary, SIU
Amsterdam, NL

Treatment of Lower Pole Stone - RIRS or Mini PCNL
Société Internationale d'Urologie lecture

S. Madersbacher
Vienna, AT

BPH: what is new in 2018?
Austrian Urological Society lecture

J. Krhut
Ostrava, CZ

Future perspectives of botulinumtoxin in urology
Czech Urological Society lecture

S. Siemer
Homburg, DE

Hot limits kidney function after partial resection ischemia and/or loss of parenchyma

15:20 - 15:30

Coffee break

15:30 - 16:45

STATE OF THE ART LECTURES II.

Chairmen

M. Skrzypczyk
Warsaw, PL

F. Goncalves, M. Korček

Male incontinence - are there any alternatives for AMS800?
Polish Urological Society lecture

P. Wuethrich
Bern, CH

Optimal perioperative management for major urological surgery

H. Kouicem
ACELAS chairman
Sétif, DZ

What can do endourology for impacted ureteral calculi in 2018?

T. Hradec
Prague, CZ


Surgical treatment of urinary incontinence in men
Czech Urological Society, lecture of young author

M. Božíková
B. Bystrica, SK

Complications after radical cystectomy in patients with bladder carcinoma
Slovak Urological Society, lecture of young author

THURSDAY • JUNE 7TH 2018

THURSDAY



16:45 - 17:30

STATE OF THE ART LECTURES III.

Chairman

P. Bujdák

PREDNÁŠKA VENOVANÁ ODKAZU PROF. HORŇÁKA MEMORIAL LECTURE OF PROF. HORŇÁK

V. Baláž
B. Bystrica, SK

Salvage radical prostatectomy for recurrent prostate cancer after radiation therapy

17:00 – 17:15

M. Zacharias
Berlin, DE

Miesto urológa v rámci multimodálnej terapie high risk karcinómu prostaty

17:15 - 17:30

M. Obšitník

Urogenitálna tuberkulóza

17 :30 – 18: 30

mHSPC A mCRPC: ODBORNÉ ODPORÚČANIA A KLINICKÁ PRAX

Symposium podporené edukačným grantom spoločnosti Janssen

Chairman

J. Kliment

J. Kliment

mHSPC: Nové odporúčania liečby

I. Minčík

mCRPC: Známa diagnóza, optimálna liečba?

M. Romančík


Metastázujúci karcinóm prostaty v klinickej praxi

Diskusia

20:30

DINNER

25th Annual Conference of the **Slovak Urological Society (SkMA)** and Conference of Nurses Working in Urology (SkMA)



FRIDAY • JUNE 8TH 2018
KONGRESOVÁ SÁLA TAVO



08:00 – 08:45

FUNKČNÁ UROLÓGIA

Chairmen

J. Švihra, J. Krhut

3 min. PP

Telesný tuk ako rizikový faktor hyperaktívneho močového mechúra (OAB) u žien s nadhmotnosťou

Magdaléna Hagovská¹, Ján Švihra sr.², Alena Buková³, Viera Švihrová⁴

¹ Klinika fyziatrie, balneológie a liečebnej rehabilitácie, UNLP a UPJŠ, Košice, Slovenská republika

² Urologická klinika, JLF UK a UNM, Martin, Slovenská republika

³ Ústav telesnej výchovy a športu, UPJŠ, Košice, Slovenská republika

⁴ Ústav verejného zdravotníctva, JLF UK, Martin, Slovenská republika

3 min. PP

Starnutie dolných močových ciest

Martina Serátor¹, Ján Breza¹

¹ Urologická klinika LFUK, Univerzitná Nemocnica Bratislava, Bratislava, Slovenská republika

3 min. PP

Hodnocení intraindividuální variability vložkových testů u žen

Jan Krhut¹, Marcel Gärtner², Jan Mokriš³, Lukáš Horčíčka⁴, Kamil Švábík⁵, Roman Zachoval³, Alois Martan⁵

¹ Urologická klinika, FN a LF OU, Ostrava, Česká republika

² Gynekologicko - porodnická klinika, FN a LF OU, Ostrava, Česká republika

³ Urologické oddělení, Thomayerova nemocnice, Praha, Česká republika

⁴ GONA, Urogynnekologická ordinace, Praha, Česká republika

⁵ Gynekologicko - porodnická klinika, I. LF UK a VFN, Praha, Česká republika

3 min. PP

Implantácia neuromodulačnej elektródy Interstim II pomocou 3D modelu sakrálnej morfológie

Ján Švihra, sr¹, Martin Benčo², Róbert Dušenka¹, Ján Švihra, jr¹, Kamil Zeleňák³, Magdaléna Hagovská⁴, Ján Lupták¹

¹ Urologická klinika, JLF UK a UNM, Martin, Slovenská republika

² Neurochirurgická klinika, JLF UK a UNM, Martin, Slovenská republika

³ Radiologická klinika, JLF UK a UNM, Martin, Slovenská republika

⁴ Klinika fyziatrie, balneológie a liečebnej rehabilitácie, UPJŠ LF a UNLP, Košice, Slovenská republika

3 min. PP

Vplyv roboticky asistovanej radikálnej prostatektómie na pooperačnú kontinenciu pacientov - kde stojíme ?

Viktor Kováčik¹, Vladimír Baláž¹, Jozef Babeľa¹, Matúš Maciak², Peter Bujdák³


¹ II. Urologická klinika SZU, FN s P. F. D. Roosevelta Banská Bystrica, Banská Bystrica,

² Katedra pravdepodobnosti a matematickej štatistiky, Matematicko-fyzikálna fakulta, Univerzita Karlova, Praha, Česká republika,

³ Urologická klinika, Slovenská zdravotnícka univerzita, Bratislava, Slovensko

FRIDAY • JUNE 8TH 2018

FRIDAY



3 min. PP

Chirurgická liečba inkontinencie moču u mužov po radikálnej prostatektómii pomocou umelého zvieräča AMS 800 - naše skúsenosti

Martin Franko¹, Jozef Babela¹, Vladimír Baláž¹

¹II. Urologická klinika SZU, FNŠP F. D. Roosevelta, Banská Bystrica, Slovensko

3 min. PP

A new Artificial Urinary Sphincter (VICTO) with conditional occlusion for stress incontinence: preliminary clinical results

Peter Weibl¹, Ghazal Ameli², Rudolf Hölzel¹, Rutkowski Michael¹, Hübner Wilhelm¹

¹Department of Urology, Teaching Hospital, Landeskrankenhaus-Korneuburg, Korneuburg, Austria

3 min. PP

Using stress-relief cuff to improve urine leakage after artificial urinary sphincter implantation

Peter Weibl¹, Ghazal Ameli², Rutkowski Michael¹, Hübner Wilhelm²

¹Department of Urology, Teaching Hospital, Landeskrankenhaus-Korneuburg, Korneuburg, Austria

3 min. PP

VICTO AND VICTO PLUS - NOVEL ALTERNATIVE FOR THE MANGEMENT OF POSTPROSTATECTOMY INCONTINENCE - Video POINT OF TECHNIQUE

Peter Weibl¹, Ghazal Ameli², Rutkowski Michael¹, Rudolf Hölzel¹, Hübner Wilhelm³

¹Department of Urology, Teaching Hospital, Landeskrankenhaus-Korneuburg, Korneuburg, Austria

5 min. PR

Současný stav léčby nykturie

Krhut J.

Urologická klinika, FN a LF OU, Ostrava, Česká republika

Diskusia

08:45 – 09:35

KARCINÓM MOČOVÉHO MECHÚRA

Chairmen

P. Bujdák, B. Kollárik

3 min. PP

Jaký je přínos extraperitoneální radikální cystektomie u pacientů s nádory močového měchýře

Marek Babjuk¹, Antonín Brisuda¹

¹Urologická klinika, FN Motol a 2. LF UK, Praha, Česká Republika

3 min. PP

Laparoskopická radikální cystektomie – jeden z kroků ERAS vedoucí ke zlepšení výsledků cystektomií – video

Hora Milan, Stránský Petr, Pitra Tomáš, Ůrge Tomáš, Trávníček Ivan

Urologická klinika LF UK a FN Plzeň

3 min. PP


Roboticky asistovaná radikálna cystektómia s deriváciou moču intrakorporálnou technikou – výsledky po 50 operáciách.

Robert Wagenhoffer¹

¹Klinikum Ingolstadt, Urologická klinika, Ingolstadt, Nemecko

FRIDAY • JUNE 8TH 2018

FRIDAY



3 min. PP

Roboticky asistovaná radikální cystoprostatektomie s intrakorporální konstrukcí Brickerovy derivace – video

Michal Balík¹, Petr Hušek¹

¹Urologická klinika, Fakultní nemocnice, Hradec Králové, Česká republika

3 min. PP

Roboticky asistovaná přední exenterace pánve u ženy - video

Michal Balík¹, Petr Hušek¹, Jiří Špaček¹

¹Urologická klinika, Fakultní nemocnice, Hradec Králové, Česká republika

3 min. PP

Laparoskopická resekce zalomeného konduitu a korekce parastomální kýly po laparoskopické radikální cystektomii - video

Michal Balík¹, Otakar Sotona²

¹Urologická klinika, Fakultní nemocnice, Hradec Králové, Česká republika,

²Chirurgická klinika, Fakultní nemocnice, Hradec Králové, Česká republika

3 min. PP

Atypické nádory močového mechúra a naše zkušenosti

Ľuboš Rybár¹, Boris Kollárik¹, Vladimír Lenko¹, Michaela Levčíková¹, Milan Obšitník¹

¹Urologické oddelenie, Nemocnica sv. Cyrila a Metoda, UNB, Bratislava, Slovenská republika

3 min. PP

Fluorescenčná analýza moču v diagnostike nádorov močového mechúra

Boris Kollárik¹, Milan Zvarik², Peter Bujdak³, Peter Weibl⁴, Lubos Rybár¹, Lubica Sikurova², Lubica Hunakova⁵

¹Urologické oddelenie, Univerzitná nemocnica Bratislava, Bratislava, Slovensko,

²Katedra matematiky a fyziky, Univerzita Komenského, Bratislava, Slovensko,

³Urologická klinika, Slovenská Zdravotnícka Univerzita, Bratislava, Slovensko,

⁴URO clinic s.r.o., Bratislava, Slovensko,

⁵Ústav experimentálnej onkológie, Slovenská Akadémia Vied, Bratislava, Slovensko

3 min. PP

Atezolizumab v léčbě uroteliálních nádorů (UC)

Michaela Matoušková^{1,2}, Tomáš Buchler², Lucie Žitňanská², Jaroslava Skálová²

¹Urocentrum, Praha, ČR,

²Onkologická klinika, FTN a 1. LF UK, Praha, ČR

3 min. PP


Termochemoterapie u neinvazivních nádorů močového měchýře

Michaela Matoušková¹, Vlasta Králová¹, Dana Šourková¹, Eva Veselá¹

¹Urocentrum Praha, Praha, ČR

Diskusia

Coffee Break



09:45 – 11:15

KARCINÓM PROSTATY

Chairmen

I. Minčík, M. Korček

3 min. PP

Inovatívny spôsob diagnostiky rakoviny prostaty

Ján Tkáč^{1,2}, Tomáš Bertók^{1,2}, Petra Kubániková³, Roman Sokol³

¹Chemický ústav, Slovenská akadémia vied, Bratislava, Slovensko

²Glycanostics s.r.o., Bratislava, Slovensko

³Privátna urologická ambulancia, Trenčín, Slovensko

3 min. PP

Porovnanie klinických charakteristík diagnostických testov na stanovenie rakoviny prostaty

Ján Tkáč^{1,2}, Tomáš Bertók^{1,2}, Petra Kubániková³, Roman Sokol³

¹Chemický ústav, Slovenská akadémia vied, Bratislava, Slovensko

²Glycanostics s.r.o., Bratislava, Slovensko

³Privátna urologická ambulancia, Trenčín, Slovensko

3 min. PP

Proteomická analýza karcinómu prostaty-pilotná štúdia

Monika Kmeťová Sivoňová¹, Robert Dušenka², Zuzana Tatarková¹, Peter Kaplán^{1,3}, Jana Jurečeková³, Lucia Lichardusová³, Martin Petráš³, Ján Kliment²

¹Ústav lekárskej biochémie, JLF UK, Martin, Slovensko

²Urologická klinika, JLF UK, UNM, Martin, Slovensko

³Martinské centrum pre medicínu Biomed, JLF UK, Martin, Slovensko

3 min. PP

Úloha polymorfizmov interleukínu-18 pri vzniku a progresii karcinómu prostaty

Jana Jurečeková¹, Róbert Dušenka², Monika Kmeťová Sivoňová³, Henrieta Drobková^{2,3}, Martin Petráš¹, Miroslava Šarlinová¹, Ján Kliment², Erika Halašová^{1,4}

¹Martinské centrum pre biomedicínu, Divízia Molekulová Medicína, JLF UK, Martin, Slovensko

²Urologická klinika, JLF UK, UNM, Martin, Slovensko

³Ústav lekárskej biochémie, JLF UK, Martin, Slovensko

⁴Ústav lekárskej biológie, JLF UK, Martin, Slovensko

3 min. PP

Vplyv génových polymorfizmov -634 G/C a +936 C/T vaskulárneho endotelového rastového faktora na riziko vzniku a progresie karcinómu prostaty

Henrieta Drobková^{1,2}, Róbert Dušenka¹, Jana Jurečeková³, Monika Kmeťová Sivoňová⁴, Erika Halašová^{2,3}, Ján Kliment, st.¹

¹Urologická klinika, JLF UK, UNM, Martin, Slovensko,

²Ústav lekárskej biológie, JLF UK, Martin, Slovensko,

³Martinské centrum pre biomedicínu, Divízia Molekulová Medicína, JLF UK, Martin, Slovensko,

⁴Ústav lekárskej biochémie, JLF UK, Martin, Slovensko

3 min. PP

Využití mpMRI cílené biopsie u pacientů v režimu active surveillance

Šárka Kudláčková¹, Zbyněk Tüdöss², Milan Král¹

¹Urologická klinika, Fakultní nemocnice, Olomouc, Česká republika,

²Radiologická klinika, Fakultní nemocnice, Olomouc, Česká republika



3 min. PP

Incidentálne zachytený adenokarcinóm prostaty pri transuretrálnej resekcii prostaty

Ivona Wilšínská¹, Marek Gojdič¹, Branislav Trebatický¹, Ján Breza st.¹

¹ Urologická klinika s centrom pre transplantácie obličiek LFUK, SZU a UNB Bratislava, Slovensko

3 min. PP

3D Laparoskopická radikálna prostatektómia extraperitoneálne - naše prvé skúsenosti

Ondrej Kriško¹, Ján Čičila¹, Erik Chorvát¹

¹ Urologické oddelenie, Nemocnica Poprad a.s. Banícka 803/28, Poprad, Slovensko

3 min. PP

Roboticky asistovaná radikální prostatektomie v Olomouci: 9-leté zkušenosti s 1769 výkony

Vladimír Študent ml.¹, Igor Hartmann¹, Aleš Vidlář¹, František Hruška¹, Jan Šarapatka¹, Pavel Žemla¹, Vladimír Študent¹

¹ Urologická klinika, FN a LF UP Olomouc, Olomouc, Česká republika

3 min. PP

Vlivy podání kyseliny tranexamové před roboticky asistovanou radikální prostatektomií – výsledky prospektivní, randomizované, dvojité zaslepené studie

Michal Balík¹, Josef Košina¹, Miloš Brodák¹

¹ Urologická klinika, Fakultní nemocnice, Hradec Králové, Česká republika

3 min. PP

Validácia dotazníka EPIC-CP na hodnotenie kvality života u pacientov s karcinómom prostaty

Ján Švihra, Jr.¹, Ján Švihra, Sr.¹, Ján Lupták¹

¹ Urologická klinika, Jesseniova lekárska fakulta Univerzity Komenského a Univerzitná nemocnica v Martine, Martin, Slovenská republika

P

Intraluminální tumor močového traktu s hydronefrózou jako primární záchyt metastatického karcinomu prostaty

Veronika Džundová¹, Petr Končický¹, Jan Pokorný¹, Aleš Vopelka¹

3 min. PP

68galliem značený prostatický specifický membránový antigen (68Ga-PSMA-11) sľibný radiotracer pro hybridní vyšetření pomocí pozitronové emisní tomografie a magnetické rezonance (počítačové tomografie) PET/MR (CT) v detekci karcinomu prostaty


Hana Sedláčková¹, Olga Dolejšová¹, Jiří Ferda², Radka Fuchsová³, Ondřej Topolčan³, Ondřej Hes⁴, Milan Hora¹

¹ Urologická klinika, FN Plzeň, Plzeň, Česká republika,

² Klinika zobrazovacích metod, FN Plzeň, Plzeň, Česká republika,

³ Laboratoř imunochemické diagnostiky, FN Plzeň, Plzeň, Česká republika,

⁴ Šiklův patologicko – anatomický ústav, FN Plzeň, Plzeň, Česká republika



3 min. PP

Počet apoptóz ako marker klinickej progresie metastazujúceho karcinómu prostaty

Michal Korček¹, Monika Sekerešová², Alexander V. Makarevich³, Helena Gavurová³, Lucia Olexíková³, Juraj Pivko³

¹ Urologické oddelenie, FN Nitra, Nitra, Slovenská republika,

² Ústav patológie, FN Nitra, Slovenská republika,

³ Výskumný ústav živočíšnej výroby, Nitra, Slovenská republika

3 min. PP

Brachyterapia karcinómu prostaty na Slovensku za 10 rokov a liečených 1000 pacientov.

Branislav Obšitník¹, Pavol Lukačko¹, Alžbeta Molnárová¹, Jozef Greždo², Dagmar Fuggerová², Kristína Poláková², Zuzana Piňáková¹

¹ Klinika radiačnej onkológie, Onkologický ústav Sv. Alžbety, Bratislava, Slovensko,

² Oddelenie klinickej rádiofyziky, Onkologický ústav Sv. Alžbety, Bratislava, Slovensko

3 min. PP

Rádioterapia karcinómu prostaty u pacientov po transplantácii obličky: skúsenosti transplantačného centra

Marek Gajdič¹, Zuzana Žilinská¹, Ivana Krajčovičová², Pavol Lukačko³, Jozef Greždo⁴, Branislav Obšitník³, Ján Breza st¹, Branislav Trebatický¹

¹ Urologická klinika s centrom pre transplantáciu obličiek, Lekárskej fakulty Univerzity Komenského a Univerzitnej nemocnice Bratislava – Kramáre

² 1. Onkologická klinika, Lekárskej fakulty Univerzity Komenského a Onkologického ústavu sv. Alžbety v Bratislave,

³ Klinika radiačnej onkológie, Slovenskej Zdravotníckej Univerzity a Onkologického Ústavu sv. Alžbety v Bratislave,

⁴ Ústav klinickej fyziky, Slovenskej Zdravotníckej Univerzity a Onkologického Ústavu sv. Alžbety v Bratislave


3 min. PP

Senioři a léčba ARTA preparáty v běžné praxi.

Jana Katolická¹

¹ Onkologické oddělení, FN u svatě Anny, Brno, česká republika

Diskusia



11:25 – 12:15

KARCINÓM OBLIČKY

Chairmen

J. Ľupták, V. Kováčik

7 min. PR

Clinical T1b Renal Mass – Partial or Radical Nephrectomy

Pilar Laguna M., NL

3 min. PP

Zkušenosti s diagnostikou a léčbou cystických nádorů ledvin na Urologické klinice FN Plzeň 2009–2016

Tomáš Pitra¹, Kristýna Procházková¹, Kristýna Pivovarcíková², Radek Tupý³, Ondřej Hes², Milan Hora¹

¹ Urologická klinika, Fakultní nemocnice Plzeň a LF UK v Plzni, Plzeň, Česká republika,

² Šíklův ústav patologie, Fakultní nemocnice Plzeň a LF UK v Plzni, Plzeň, Česká republika,

³ Klinika zobrazovacích metod, Fakultní nemocnice Plzeň a LF UK v Plzni, Plzeň, Česká republika

P

Náhodný nález obojstranného tumoru obličiek

Katarína Spurná¹, Alica Rumanová¹, Kateřina Mainclová¹, Osvald Celman¹, Karel Zita¹

3 min. PP

Potenciálna diagnostická a terapeutická hodnota chemokínov pri karcinóme z renálnych buniek (RCC)

Ján Ľupták¹, Martina Šútovská², Ján Švihra, Sen.¹, Michaela Kocmálová², Róbert Dušenka¹, Jana Barboríková², Ján Dargaj¹, Marta Jošková², Pavol Slávik³, Ingrid Škorňová⁴, Soňa Fraňová²

¹ Urologická klinika, JLF UK a UNM, Martin, Slovensko,

² Ústav Farmakológie a BioMed, JLF UK, Martin, Slovensko,

³ Ústav patologickéj anatómie, JLF UK a UNM, Martin, Slovensko,

⁴ Klinika hematológie, JLF UK a UNM, Martin, Slovensko

3 min. PP

Laparoskopická parciálna nefrektómia

Juraj Mikuláš¹, Roman Mráz¹, Peter Laurinc¹, Ján Poliak¹, Ľubomír Čimbora¹

¹ Urologické oddelenie, FNŠP Žilina, Žilina, Slovenská republika

3 min. PP

Roboticky asistovaná resekcia obličky – výsledky kliniky

Viliam Kubas¹, Jozef Babela¹, Vladimír Baláž¹

¹ Urologická klinika BB, FnsPFDR BB, Banská Bystrica

P

Vznik rozsiahleho retroperitoneálneho urinómu ako neskorej komplikácie po parciálnej resekcii obličky v.s. avaskulárnou fibrózou močovodu a leakom cez stenu močovodu

Michal Korček¹, Milan Chalachan¹, Jozef Marko¹, Vladimír Nemčovič¹, Daniel Fajtl¹, Dajana Malíková¹

3 min. PP

Jednoportová laparoskopická (LESS-laparo-endoscopic single-site surgery) nefrektomie v klinické paxi

Tomáš Ůrge¹, Milan Hora¹, Petr Stránský¹, Tomáš Pitra¹, Jiří Ferda², Ondřej Hes³

¹ Urologická klinika Plzeň, LF UK a FN Plzeň, Plzeň, ČR

² Klinika zobrazovacích metod, LF UK a FN Plzeň, Plzeň, ČR

³ Šíklův ústav patologie, LF UK a FN Plzeň, Plzeň, ČR


P

Chirurgická liečba RCC s viacnásobnými nádorovými trombami vo v. cava inferior a MTS v kontralaterálnej nadobličke

Veronika Smižanská¹, Ivan Minčík¹, Pavol Kováč²

Diskusia





12:15 – 13:30

Vária**Chairmen**

P. Laurinc, I. Perečinský

5 min. PR

Magic Box For Ureteroscope, video

Koiucem H., DZ

3 min. PP

Algoritmy diagnostiky a liečby urologických komplikácií po transplantácii obličkyJan Breza ml.¹, Zuzana Žilinská², Martin Chrastina², Miroslava Sersenová², Branislav Trebatický², Ján Breza st.²¹Klinika Pediatrickej Urológie, Národný ústav detských chorôb, Bratislava, Slovenská republika²Urologická klinika LFUK, Univerzitná Nemocnica Bratislava, Bratislava, Slovenská republika

P

Masívne intracystické krvácanie v polycystickej obličke u dialyzovaného pacienta s afunkčnou transplantovanou obličkou.Patrik Kováč¹, Matúš Richnavský¹, Jaroslav Beck¹, Miroslav Iláč¹, Vincent Nagy¹, Ladislav Valanský¹, Ľubomír Lachváč¹

3 min. PP

Cenová analýza litotrypsie s použitím flexibilného ureterorenoskopu a laserovej dezintegrácie v 328 prípadoch.Marek Chudý¹, Vladimír Baláž¹, Radoslav Kňazík¹, Viktor Kováčik¹, Roman Farra¹, Viliam Kubas¹¹II. Urologická klinika SZU, B. Bystrica, FNŠP F. D. Roosevelta, Banská Bystrica, Slovensko

3 min. PP

Používanie ureterálnych prístupových plášťov počas flexibilnej ureteroskopie - výhody, nevýhody, naša prax.Erik Chorvát¹, Ján Čičila¹, Ondrej Kriško¹¹Urologické oddelenie, Nemocnica Poprad, a.s., Poprad, Slovensko

P

Retrokaválny močovod – zriedkavá kongenitálna obštrukčná uropatia horných močových ciestDajana Malíková¹, Vladimír Nemčovič¹, Michal Korček¹

P


Pourazový vysokoprietokový priapizmus - kazuistikaMichal Harmaňoš¹, Andrej Klepanec², Vladimír Drozda¹

P

Liposarkom semenného povrazca s panvovou metastázouVeronika Džundová¹, Jan Pokorný¹, Ernest Jirásek¹

3 min. PP

Využitie roboticky asistovanej laparoskopie u muža so Zinnerovým syndrómomJaroslav Molčan¹, Jozef Babela¹, Viliam Kubas¹, Vladimír Baláž¹¹II. Urologická klinika SZU, FNŠP F. D. Roosevelta Banská Bystrica, Banská Bystrica, Slovenská republika



P

Obojstranný nádor semenníkov ako prvotná manifestácia chronickej myeloidnej leukémie (CML)

Luboš Rybář¹, Boris Kollárik¹, Miroslav Albert¹, Lenka Vačková¹, Milan Obšitník¹

3 min. PP

Glanspektomia s rekonštrukciou glandu split skin graftom u pacienta s karcinomom penisu

Matúš Chochoatý¹, Gabriela Rojkovičová¹, Peter Kohútek¹

¹Urologické oddelenie, Fakultná nemocnica, Trenčín, SR

3 min. PP

Komplexná charakterizácia

Luboš Danišovič¹, Martina Galambošová¹, Zuzana Varchulová Nováková¹, Andreas Nicodemou¹, Ivan Varga², Stanislav Žiaran³

¹Ústav lekárskej biológie, genetiky a klinickej genetiky, Lekárska fakulta Univerzity Komenského, Bratislava, SR

²Ústav histológie a embryológie, Lekárska fakulta Univerzity Komenského, Bratislava, SR

³Urologická klinika, Lekárska fakulta Univerzity Komenského, Bratislava, SR

3 min. PP

Urethral replacement using cell seeded collagen scaffolds

Luboš Danišovič¹, Stanislav Žiaran², Martina Galambošová¹, Dušan Bakoš³

¹Ústav lekárskej biológie, genetiky a klinickej genetiky, Lekárska fakulta Univerzity Komenského, Bratislava, SR

²Urologická klinika, Lekárska fakulta Univerzity Komenského, Bratislava, SR

³Oddelenie plastov, kaučuku a vlákien, Slovenská technická univerzita, Bratislava, SR

3 min. PP

Výsledky cielej liečby polyrezistených infekcií močového traktu primárne indikovaným antibiotikom.

Milan Chalachan¹, Michal Korček¹

¹Urologické oddelenie, FN Nitra, Nitra, Slovenská republika

3 min. PP

Nový zákon o ochrane osobných údajov (GDPR) v praxi urológa.

Ladislav Macko¹

¹UROCENTRUM LEVICE, s.r.o., Levice, Slovensko

Diskusia


13:30 – 13:40

Záver konferencie

I. Minčík, V. Baláž

25th

Annual Conference
of the **Slovak Urological Society (SkMA)**
and Conference of Nurses Working
in Urology (SkMA)



THURSDAY • JUNE 8TH 2018
THURSDAY

KONGRESOVÁ SÁLA EGUS



13:30 – 14:45

SEKCIA SESTIER

Chairmen

I. Gulášová, M. Schwarzová

Edukácia rodičov u dieťaťa s ochoreniami močovopohlavného systému

Jarmila Vargová¹, Katarína Angelovičová², Sylvia Gregová², Monika Čuriková², Mária Ziembová²

¹ Oddelenie operačných sál a centrálnej sterilizácie, FNsP J. A. Reimana, Prešov, Slovensko

² Urologické oddelenie, FNsP J. A. Reimana, Prešov, Slovensko

Nozokomiálne nákazy z ošetrovateľského aspektu

Ivica Gulášová¹, Jozef Babečka¹

¹ Vysoká škola zdravotníctva a sociálnej práce sv. Alžbety, Bratislava, Slovensko

Kvalita života seniorov s inkontinenciou moču

Jozef Babečka¹, Ivica Gulášová¹

¹ Vysoká škola zdravotníctva a sociálnej práce sv. Alžbety, Bratislava, Slovensko

Manažment pacienta s karcinómom prostaty operovaným na našej klinike

Mariana Schwarzová¹

¹ FNsP F. D. Roosevelta, Banská Bystrica

AMS umelý zvierač 800

Andrea Bielíková Juráčková¹, Eva Vajsová¹

¹ Urologická Klinika SZU, Rooseveltova Nemocnica, Banská Bystrica, Slovensko

Komplexná endoskopická liečba kameňov v horných močových cestách

Andrea Bajsová¹

¹ Urologická klinika, FNsP F. D. Roosevelta, Banská Bystrica, Slovensko

RACH- Manažment peroperačnej ošetrovateľskej starostlivosti

Andrea Rusnáková¹, Mária Turčanová¹, Silvia Sitárová¹, Silvia Sarvašová¹

¹ OZSaRCH, FNsP F. D. Roosevelta, Banská Bystrica, SR

Diskusia

June 6. - 8. 2018
Hotel Partizán, Tále
Slovakia